Katedra geografie

Přírodovědecká fakulta
Univerzita Jana Evangelisty Purkyně v Ústí nad Labem

JAK POUŽÍVAT MOODLE?

Co je MOODLE?

Moodle je softwarový balíček pro tvorbu výukových systémů a elektronických kurzů na internetu. Moodle je poskytován zdarma jako Open Source software spadající pod obecnou veřejnou licenci GNU. To v zásadě znamená, že je chráněn autorskými právy, ale poskytuje přitom uživatelům značnou svobodu. Moodle můžete kopírovat, používat i upravovat, pokud souhlasíte s tím, že: budete tento zdroj poskytovat ostatním; nebudete měnit ani odstraňovat původní údaje o licencích a autorských právech, a uplatníte stejné licenční podmínky i u jakýchkoliv odvozených produktů.

Slovo **Moodle** bylo původně akronymem pro Modular Object-Oriented Dynamic Learning Environment (Modulární objektově orientované dynamické prostředí pro výuku); tato informace může být zajímavá především pro programátory a teoretické pedagogy. Lze ho také považovat za sloveso, které popisuje proces líného bloumání od jednoho k druhému, dělání věcí podle svého, hravost, která často vede k pochopení problému a podporuje tvořivost. V tomto smyslu se vztahuje jak k samotnému zrodu Moodlu, tak k přístupu studenta či učitele k výuce v on-line kurzech.

(text převzat z http://docs.moodle.org)

V čem je MOODLE pro Vás výhodný?

● Operativnost - aktualizace veškerých informací je pro pedagoga rychlá a jednoduchá. Čím rychleji a snáze může pedagog v prostředí pracovat, tím rychleji se informace dostávají k Vám studentům.

● Srozumitelnost - prostředí MOODLE je jednoduché a přehledné, umožňuje nastavení podle cílové skupiny. Díky tomu můžete jednoduše sledovat novinky, vyhledávat výukové materiály či posílat své komentáře k různým tématům.

● Kompaktnost prostředí - MOODLE umožňuje z jedné stránky přístup k různým informacím a dokumentům. Vy pak nemusíte vyhledávat materiály pod různými odkazy. Vše je při sobě a vzájemně provázané.

Naučte se používat MOODLE a budete se snáze orientovat v průběhu Vašeho studia. Informace o produktu MOODLE jsou k dispozici na oficiálních stránkách výrobce. Tato příručka slouží k základnímu seznámení s prací v prostředí MOODLE, které bylo nakonfigurováno pro potřeby katedry geografie PřF UJEP.

Než bude „náš“ MOODLE vyhovující pro všechny, uběhne mnoho času a velké množství práce. Některé úpravy zároveň učinit můžeme, jiné nikoliv. Prosíme buďte shovívaví a pomozte zlepšení třeba tím, že pošlete svůj námět na adresu pavel.raska@ujep.cz. Do předmětu uveďte MOODLE.

Katedra geografie PřF UJEP, České mládeže 8, 400 96 Ústí nad Labem

E-mail: knespla@sci.ujep.cz, pavel.raska@ujep.cz
Tel.: + 420 47 528 3174, +420 47 528 3300

Jak se na katedrální MOODLE dostanu?

Čtete-li tento návod, na MOODLE jste se již dostali. Pro případ, že se tak stalo náhodou, však uvádíme standardní cestu ke katedrálnímu MOODLE.

http://geography.ujep.cz

odkaz na MOODLE

http://geography.ujep.cz/vyuka

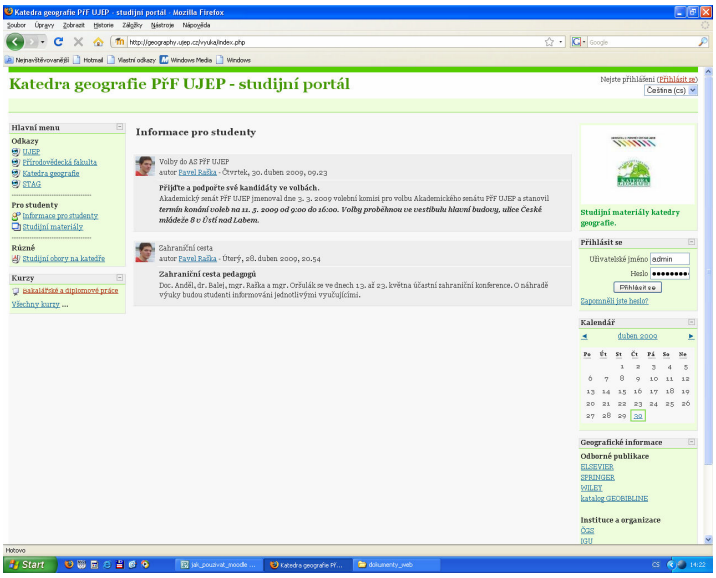

Katedra geografie PřF UJEP, České mládeže 8, 400 96 Ústí nad Labem

E-mail: knespla@sci.ujep.cz, pavel.raska@ujep.cz
Tel.: + 420 47 528 3174, +420 47 528 3300

Základní informace o „našem“ nastavení MOODLE

Moodle portál katedry geografie PřF UJEP je nastaven tak, aby v umožňoval především zveřejnění aktuálních informací včetně studijních výsledků, dále zveřejnění studijních materiálů a podkladů pro tvorbu kvalifikačních prací a přípravu na státní závěrečné zkoušky, a v neposlední řadě zpřístupnění odkazů na další relevantní stránky týkající se univerzity, studia či odborných geografických informací.

V sekcích **kurzy** a **studijní materiály** jsou zveřejňovány všechny nové dokumenty a postupně i starší dokumenty. Než budou všechny starší studijní opory a jiné materiály převedeny do prostředí MOODLE, najdete je na stránkách katedry geografie v sekci Studium (tam, kde byly vždy umístěny).

Musím se pro používání MOODLE přihlašovat?

V zásadě platí, že **přihlašovat se musí jen správce či pedagog**, který chce přidat novou informaci či materiál do MOODLE. Při konfiguraci našeho nastavení jsme se drželi myšlenky, že veškeré zveřejněné informace by měly být přístupné **všem hostům i bez přihlašovacího klíče**. Studenti ani nikdo jiný, kdo chce využívat informace se proto přihlašovat nemusí. Při otevírání **studijních materiálů** či dokumentů v sekci **kurzy** se zpravidla objeví následující tabulka:

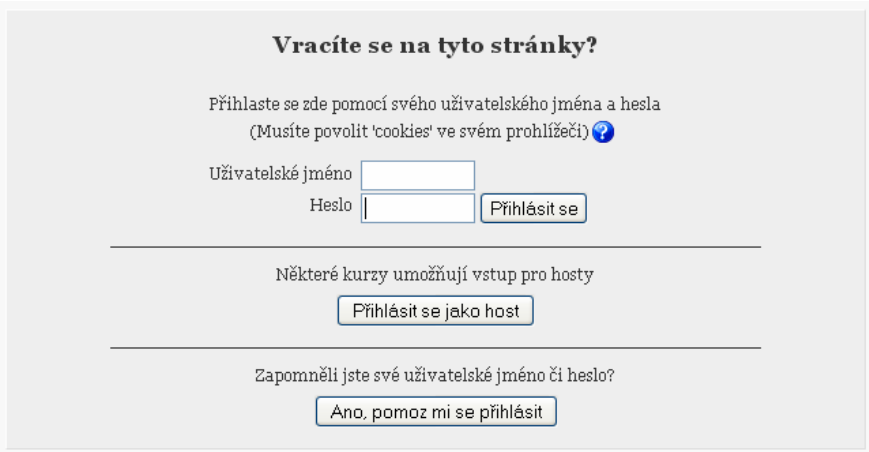

V tomto případě klikněte na volbu **Přihlásit se jako host**. Pokud se Vám stane, že materiály nejsou pro hosta bez klíče přístupné, napište co nejdříve připomínku na adresu pavel.raska@ujep.cz, je možné, že při zveřejňování materiálu došlo k chybnému nastavení zabezpečení.

V sekcích **kurzy** a **studijní materiály** jsou zveřejňovány všechny nové dokumenty a postupně i starší dokumenty. Než budou všechny starší studijní opory a jiné materiály převedeny do prostředí MOODLE, najdete je na stránkách katedry geografie v sekci Studium (tam, kde byly vždy umístěny).

Věříme, že jsou mezi Vámi studenti, kteří jsou velmi nadaní pro IT. MOODLE, stejně jako každé jiné dynamické stránky jsou prostředím, které lze narušit zvenku, či neoprávněným získáním administrátorského vstupu. Z výše uvedených důvodů jsme také nepřikročili k přidělování vstupních klíčů studentům a „náš“ MOODLE je otevřen všem. Všechny neoprávněné zásahy lze sice velmi rychle opravit, avšak přiděláte tak ¨mnoho práce dalším. Využívejte proto „náš společný“ MOODLE pod oprávněným vstupem a nepodporujte jeho poškozování, slouží přeci

Katedra geografie PřF UJEP, České mládeže 8, 400 96 Ústí nad Labem

E-mail: knespla@sci.ujep.cz, pavel.raska@ujep.cz
Tel.: + 420 47 528 3174, +420 47 528 3300

Jak se orientovat v „našem“ MOODLE prostředí I

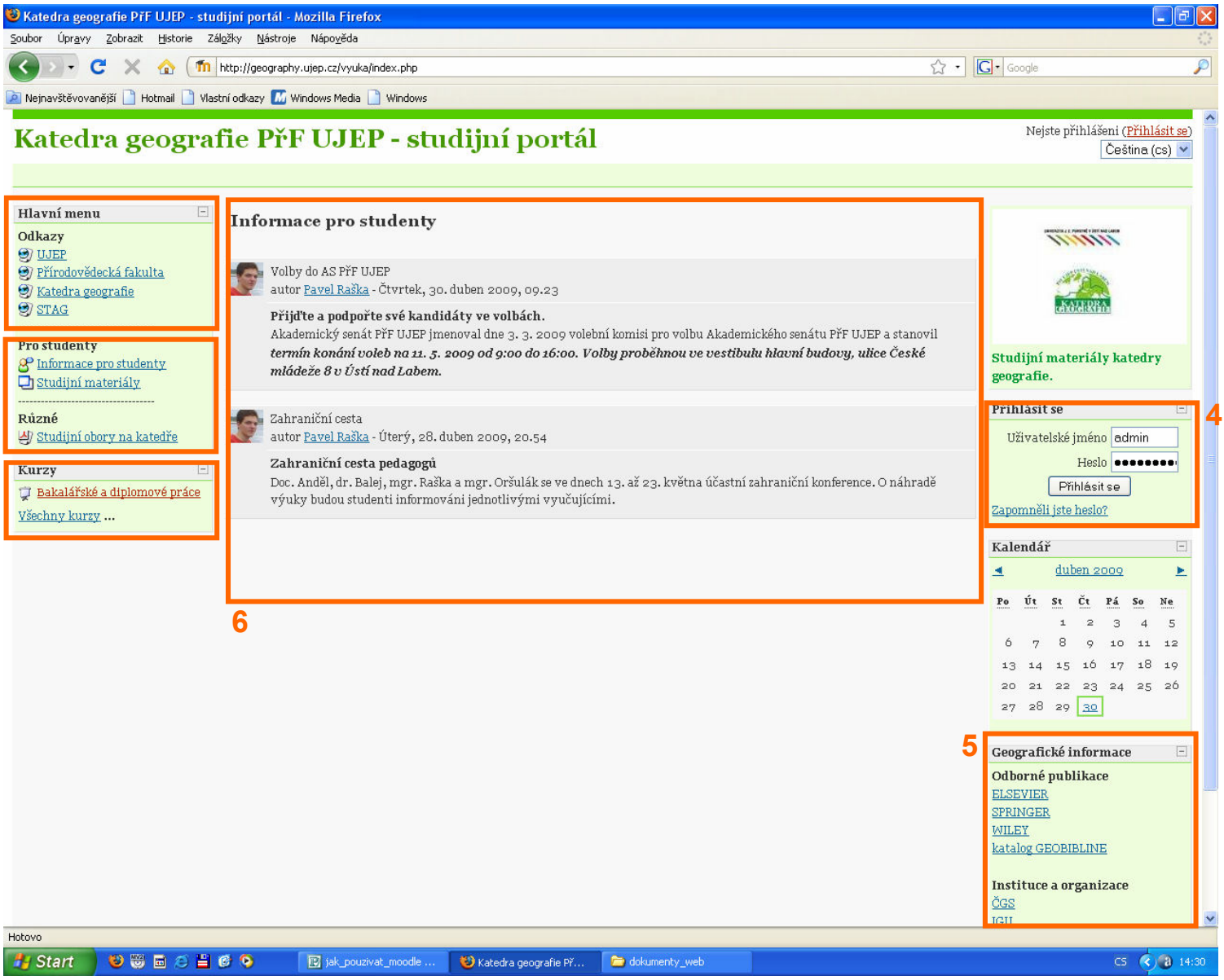

Popis hlavních bloků v katedrálním MOODLE:

1 Hlavní menu obsahuje odkazy na univerzitní stránky

2 Sekce **Pro studenty** a **Různé** náleží do bloku **Hlavní menu**, jsou zde zveřejněny studijní materiály pro studenty a další dokumenty obecné povahy (např. tento návod).

3 Kurzy jsou blokem, v němž jsou umístěny pro různé kategorie kurzů či studijních úkolů (BP, DP, SZZ) obsáhlejší informace a dokumentace.

4 Přihlásit se slouží administrátorovi nebo pedagogovi, který chce přidat novou informaci.

5 Geografické informace jsou blokem s odkazy na vydavatele odborné literatury, instituce, organizace aj.

6 Informace pro studenty - zde jsou zveřejňovány všechny aktuality a studijní výsledky.

Katedra geografie PřF UJEP, České mládeže 8, 400 96 Ústí nad Labem

E-mail: knespla@sci.ujep.cz, pavel.raska@ujep.cz
Tel.: + 420 47 528 3174, +420 47 528 3300

Jak se orientovat v „našem“ MOODLE prostředí II

Řekněme, že jste se dostali do sekce **Bakalářské a diplomové práce** v bloku **Kurzy.** Jaké možnosti nyní máte?

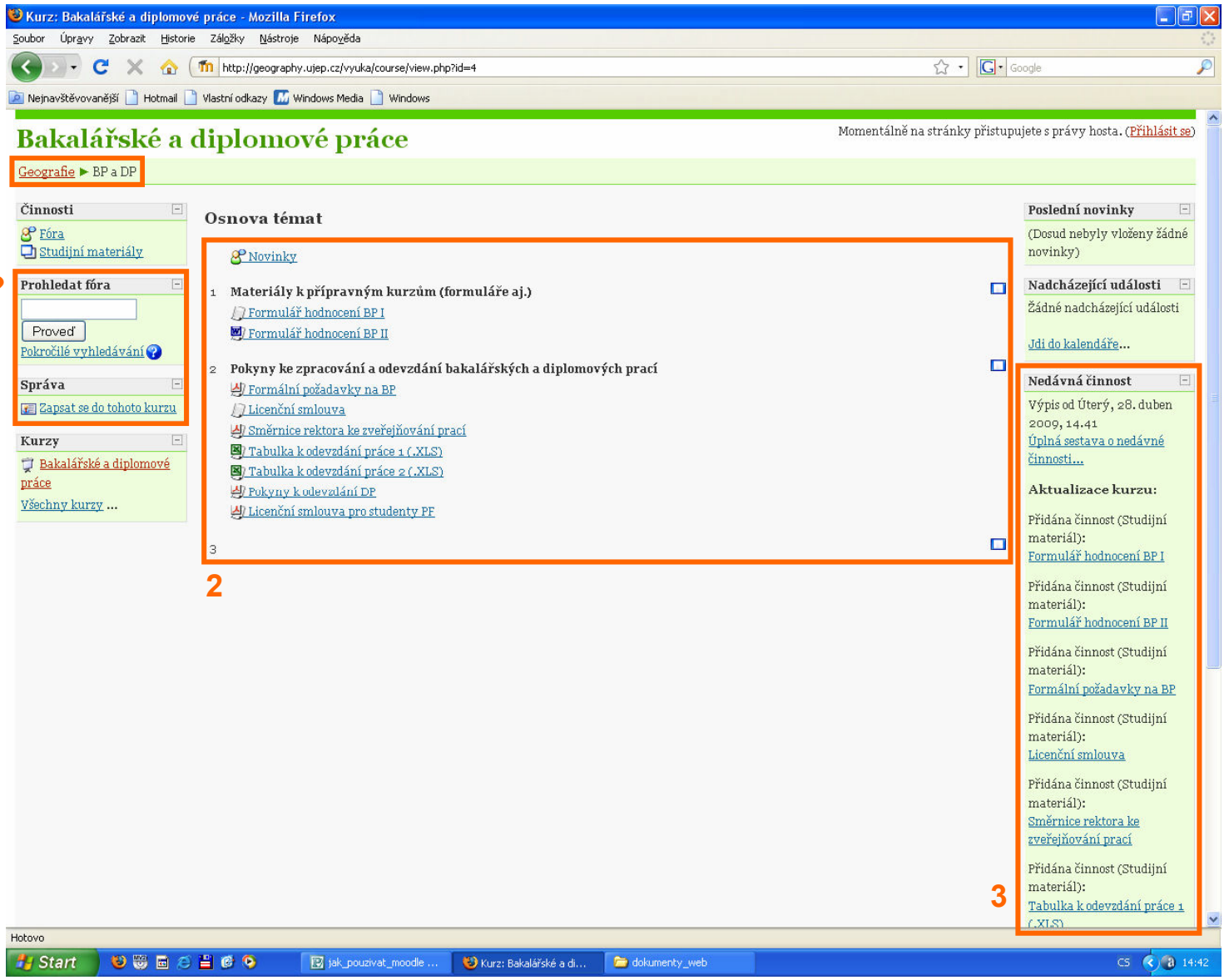

Popis dalších bloků a funkcí v katedrálním MOODLE:

1 Tento řádek ukazuje, **kde se v rámci struktury MOODLE nacházíte.** Kliknutím na Geografie se dostane na domovskou stránku.

2 Zde si můžete **stáhnout dokumenty** (studijní opory, aj.) k příslušnému předmětu.

3 V tomto bloku **zjistíte, co se v nedávné době změnilo** v tomto kurzu (např. nově přidané opory, aj.)

? MOODLE nabízí velké množství funkcí pro e-learning. My **využíváme pouze omezené množství funkcí** pro zveřejňování aktualit a studijních materiálů, neboť **ostatní agendu zajišťuje STAG UJEP.** Přihlašování do kurzů, některá fóra či známky z kurzů proto nejsou aktivní a odkazy jsou prázdné.

Katedra geografie PřF UJEP, České mládeže 8, 400 96 Ústí nad Labem

E-mail: knespla@sci.ujep.cz, pavel.raska@ujep.cz
Tel.: + 420 47 528 3174, +420 47 528 3300

Pro pedagogy: jak přidat novou informaci?

1 Přihlaste se do MOODLE.
2 Klikněte na **Přidat nové téma.**

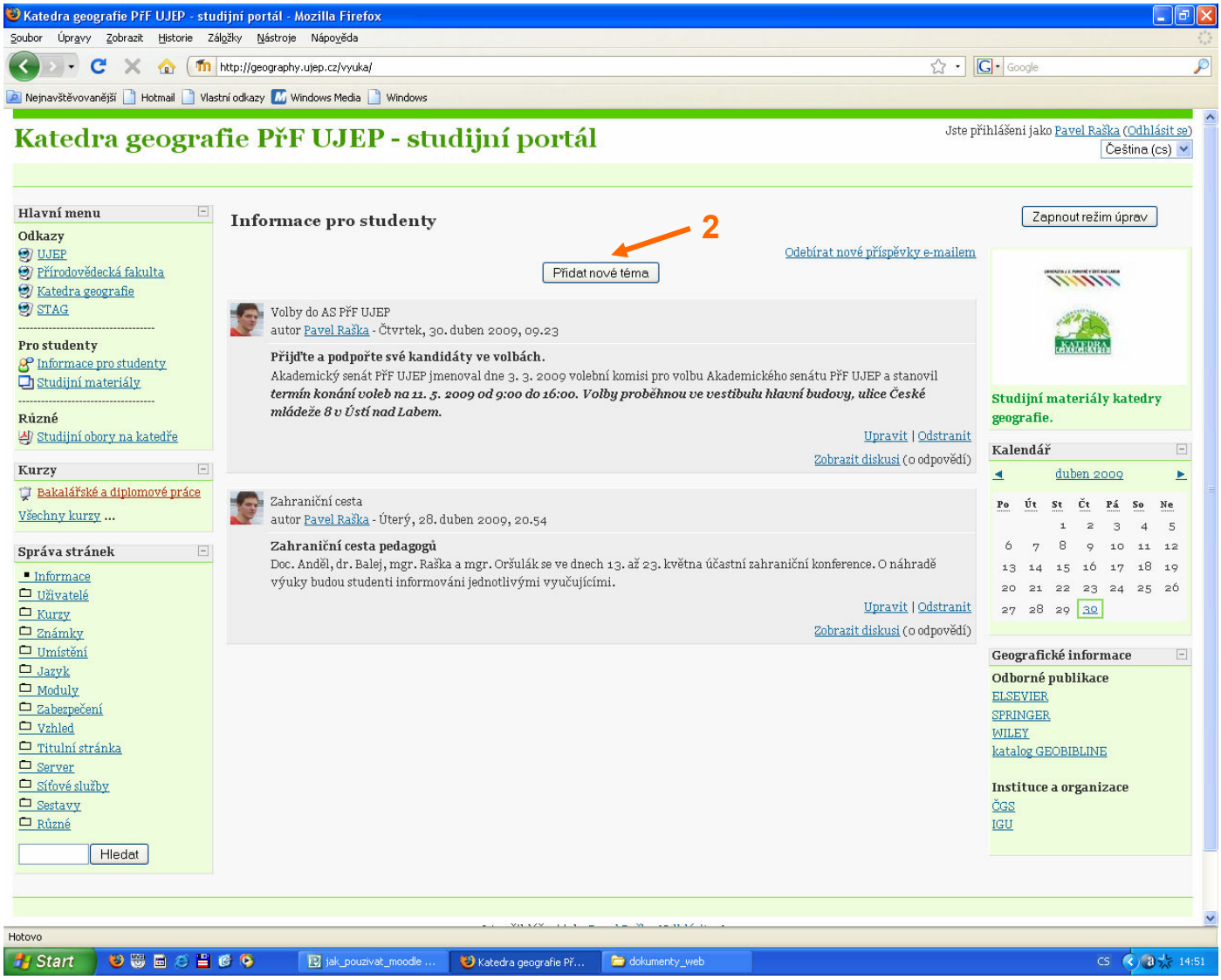

3 Editujte příspěvek (viz další strana návodu).

Katedra geografie PřF UJEP, České mládeže 8, 400 96 Ústí nad Labem

E-mail: knespla@sci.ujep.cz, pavel.raska@ujep.cz
Tel.: + 420 47 528 3174, +420 47 528 3300

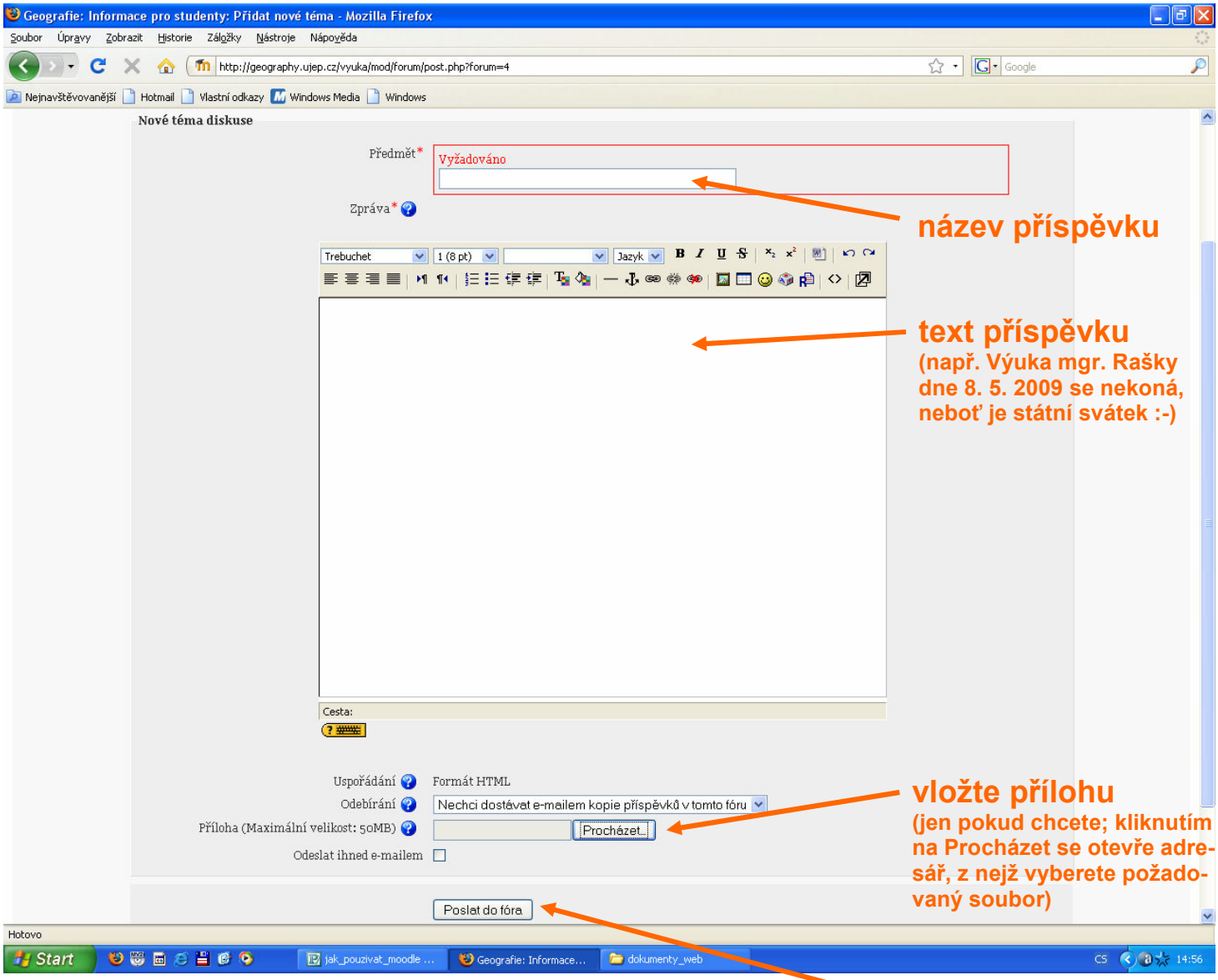

název příspěvku

text příspěvku
(např. Výuka mgr. Rašky dne 8. 5. 2009 se nekoná, neboť je státní svátek :-)

vložte přílohu
(jen pokud chcete; kliknutím na Procházet se otevře adresář, z nějž vyberete požadovaný soubor)

pošlete příspěvek do fóra

Pár rad na závěr:

- pište stručné a srozumitelné příspěvky a jen k těm tématům, která to vyžadují;
- zkontrolujte před odesláním text svých příspěvků;
- přikládejte nelépe jedinou přílohu ve formátu .PDF, více příloh je odůvodnitelných jen ve výjimečných případech (fotografie, vícenásobné podklady ke kurzům aj. se do fóra neodkládají);
- všimnete-li si chyby po odeslání, není ještě pozdě - klikněte na volbu Upravit (vpravo v příspěvku) a chybu odstraňte); neměňte však základní informace, studenti se podle nich již možná orientují a změna způsobí zmatečnost.

Katedra geografie PřF UJEP, České mládeže 8, 400 96 Ústí nad Labem

E-mail: knespla@sci.ujep.cz, pavel.raska@ujep.cz
Tel.: + 420 47 528 3174, +420 47 528 3300

Katedra geografie PřF UJEP, České mládeže 8, 400 96 Ústí nad Labem

E-mail: knespla@sci.ujep.cz, pavel.raska@ujep.cz
Tel.: + 420 47 528 3174, +420 47 528 3300